

CERTIFICADO DE DELITOS NATURALEZA SEXUAL

Es un certificado que permite acreditar la carencia o existencia de delitos de naturaleza sexual que constan en el Registro Central de Delincuentes Sexuales en la fecha en que son expedidos. La Ley Orgánica 1/1996, de Protección Jurídica del Menor, modificada por la Ley 26/2015 y la Ley 45/2015, de voluntariado establece la obligación de que se aporten certificados negativos del Registro Central de Delincuentes Sexuales para todos los profesionales y voluntarios que trabajan en contacto habitual con menores.

Si ya dispones de alguna de las firmas digitales de la Sede Electrónica (Cl@ve PIN, Certificado Digital de la FNMT o DNI-e) puedes pasar directamente a 2. *¿CÓMO OBTENER EL CERTIFICADO DE DELITOS SEXUALES?*

Si no tienes DNle o Cl@ve, aquí te damos dos opciones para tramitarlo.

1. ¿CÓMO OBTENER DNle o CL@VE?

OPCIÓN 1. DNI ELECTRÓNICO

Te recomendamos que obtengas el DNI electrónico, los nuevos DNI ya son de por sí electrónicos, pero estos son los pasos que puedes seguir para conseguirlo en caso de que el tuyo no lo sea o no recuerdes tu PIN:

1. Vas a una oficina de la Policía Nacional que expida el DNI sin cita previa. Aquí tienes un link con el listado:

https://www.dnielectronico.es/PortalDNle/PRF1_Cons02.action?pag=REF_9030

2. Una vez en la jefatura de policía, te acercas a las máquinas donde se hace el trámite, colocas tu DNI en la máquina y pones tu PIN o creas un PIN nuevo y aprietas el botón “ACTUALIZAR CERTIFICADOS”

3. Consigues un lector de tarjetas para el DNI electrónico o accedes a uno público gratuitamente en bibliotecas públicas.

¡Registro completado! Ve al paso final de obtención de Tramitar el Certificado de Delitos Sexuales. Se generará un código diferente en cada trámite que tengas que realizar en la Administración Electrónica cuando introduzcas tus datos en las páginas correspondientes.

OPCIÓN 2. SISTEMA CL@VE (VÍA APP O CARTA INVITACIÓN)

En este caso nosotros te recomendaremos obtener la Cl@ve PIN. Esto lo puedes hacer mediante la web del ministerio o desde la aplicación móvil CLAVE PIN. Te recomendamos que lo hagas a través de la App y te explicamos cómo:

Primero **descargas la App en tu móvil “CLAVE PIN”**. Te registras con tu DNI/NIE y número de soporte/fecha de validez. Te aparecen tres opciones para conseguir un PIN:



mediante carta al domicilio fiscal (es decir, el domicilio que aparece en tu DNI), por videollamada o a través de la web del ministerio de justicia a la que te remitirá directamente desde la App.

1. Opción “Con certificado o DNIE (WEB)” solo si tienes DNI electrónico.

Introduces tu DNI/NIE y la Fecha de Validez/Fecha de expedición y sigues los pasos.

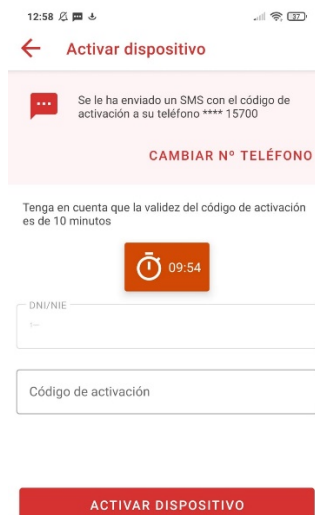
¡Registro completado! Ve al paso final de obtención de Tramitar el Certificado de Delitos Sexuales. Se generará un código diferente en cada trámite que tengas que realizar en la Administración Electrónica cuando introduzcas tus datos en las páginas correspondientes.

2. Opción “Videollamada”.

Lee las instrucciones siguientes y pulsa “Continuar”. Haz la videollamada de prueba para comprobar que todo funciona bien. Necesitas tener cuenta de Zoom y la App instalada en el teléfono.

12:28                                      

Te pedirán que enseñes tu DNI mientras tienes la cámara activada en la videollamada, así que tenlo contigo cuando hagas la videollamada. También te pedirán un número de teléfono. Después, recibirás un código de activación que te llegará vía SMS y que tendrás que completar en la aplicación para activar tu dispositivo.

The screenshot shows a mobile app interface for activating a device. At the top, the status bar shows the time 12:58 and battery level 67%. The app header has a back arrow and the title "Activar dispositivo". A pink message box states: "Se le ha enviado un SMS con el código de activación a su teléfono **** 15700". Below this is a link "CAMBIAR N° TELÉFONO". A warning note says: "Tenga en cuenta que la validez del código de activación es de 10 minutos". A timer shows 09:54. There are two input fields: "DNI/NIE" and "Código de activación". At the bottom is a red button labeled "ACTIVAR DISPOSITIVO".

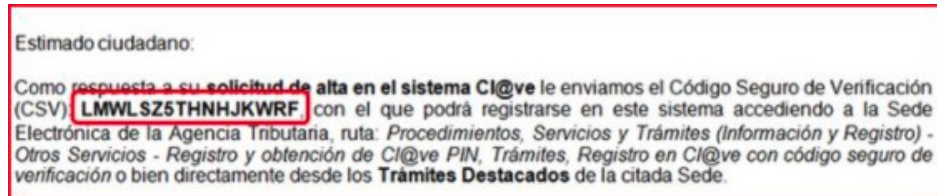
¡Registro completado! Ve al paso final de obtención de Tramitar el Certificado de Delitos Sexuales. Se generará un código diferente en cada trámite que tengas que realizar en la Administración Electrónica cuando introduzcas tus datos en las páginas correspondientes.

3. Opción “Mediante Carta al domicilio fiscal”.

Te aparece tu número de DNI y respondes SÍ a la pregunta “¿Quiere que le enviemos una carta de invitación a CI@ve a su domicilio fiscal?”

The screenshot shows a mobile app interface for registration in CI@ve. The status bar shows the time 12:28 and battery level 49%. The app header has a back arrow, the title "Censo CI@ve", and a share icon. The main content is titled "Registro en CI@ve". It shows a "DNI:" field with a value. Below it, text says: "Puede registrarse en CI@ve mediante una carta de invitación:". A question asks: "¿Quiere que le enviemos una carta de invitación a CI@ve a su domicilio fiscal?". There are two buttons: "No" and a blue button labeled "Sí, envíenme una carta de invitación a mi domicilio fiscal". At the bottom, a link says: "También puede registrarse por Videollamada".

Una vez tengamos la carta de invitación (no suele tardar más de una semana en llegar) podemos completar el registro en el Sistema Cl@ve. Localiza el Código Seguro de Verificación (CSV) en tu carta de invitación. Es un código de 16 números y letras en mayúsculas.



Accede desde tu teléfono móvil a:
<https://www.agenciatributaria.gob.es/AEAT.sede/procedimientoini/GC27.shtml>

Selecciona la primera opción "Trámites de Registro > Registrarse en Cl@ve"

Vuelve a completar tu DNI o NIE y fecha de validez de tu DNI (o fecha de expedición si es un DNI Permanente).

En esta ocasión, marca la opción "Ya dispongo de una carta de invitación"

En el paso siguiente cumplimenta el Código Seguro de Verificación (CSV) de 16 caracteres que figura en la carta. A continuación, una vez validados los datos de identificación, hay que aportar el teléfono móvil y correo electrónico.

¡Registro completado!


2. ¿CÓMO OBTENER EL CERTIFICADO DE DELITOS SEXUALES?

TRAMITAR EL CERTIFICADO DE DELITOS SEXUALES

Accedemos a <https://sede.mjusticia.gob.es/es/tramites/certificado-registro-central>

Seleccionamos la primera opción "Solicitud de Certificado de Delitos de Naturaleza Sexual > Tramitación on-line con Cl@ve"

Seleccionamos nuestra firma digital

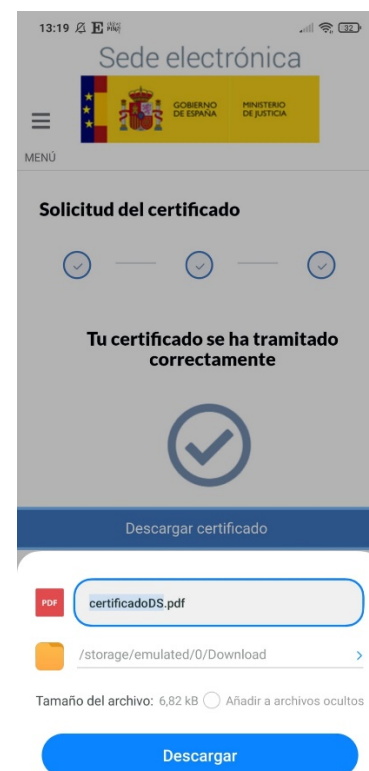


Aquí podemos acceder con el DNle si lo tenemos o con Cl@ve PIN. Elegimos la opción que prefiramos.

En caso de ser clave PIN, debemos seleccionar “Acceso PIN 24h” en el siguiente paso “Usar el navegador para obtener el PIN y recibir un SMS”. Te aparecerá el código PIN en la pantalla de tu móvil dentro de la APP.



La metes y ya puedes realizar tus trámites. Si lo haces así, no podrás realizar el trámite desde la página web, **solo desde el móvil**. Desde tu teléfono entras de nuevo a <https://sede.mjusticia.gob.es/es/tramites/certificado-registro-central>. Clicas en Acceso PIN 24H, introduces tus datos, el PIN y ya comienzas el proceso. Sigue los pasos marcados y descarga el certificado.



¡PROCESO TERMINADO! Ya nos puedes enviar el certificado y comenzar tu voluntariado.